RESUMEN ANUAL 2016

Bolsa de Valores de Panamá, S.A.

LATINCLEAR

El año 2016 cerró con hitos importantes para la Bolsa de Valores de Panamá (BVP) y Central Latinoamericana de Valores (Latin Clear).

La BVP rompió el record histórico de negociación registrado en el 2012 al concluir el 2016 con un volumen total de negociación de USD7,376.6 millones, lo que significó 10.6% más que el récord histórico marcado y 40.6% de incremento en comparación con el año pasado.

En el año se inscribieron 27 nuevas emisiones por un total de USD3,460.6 millones, de las cuales 16 son nuevos emisores, representando USD1,730.6 millones y el saldo restante de emisores recurrentes. Entre los nuevos emisores figuran Retail Centenario, S.A. con un programa rotativo de bonos corporativos por USD230.0 millones, Bayport Enterprises, S.A también con un programa rotativo de bonos corporativos por USD 200.0 millones, Desarrollo Comerciales, S.A. con bonos corporativos por USD200.0 millones y St. Georges Bank & Company Inc. con bonos subordinados no acumulativos rotativos por un monto de hasta USD30.0 millones.

Resultando en un volumen negociado en mercado primario de USD3,933.8 millones liderado en un 65% por deuda corporativa y con un incremento del 15.6% en comparación al cierre del año 2015.

En tanto, en el mercado secundario se negociaron USD2,182.8 millones, 44.3% más que el año anterior y con una participación de deuda del gobierno de un 58% por USD1,269.1 millones.

La deuda corporativa liderizó el mayor volumen negociado en ambos mercados con un total de USD3,207.1 millones, seguido por deuda de gobierno en USD2,517.3 millones y renta variable por USD392 millones.

Las recompras cerraron con un año record en negociación por USD1,259.9 para el 2016, 277.8% más que al cierre del 2015

TOTAL DEL VOLUMEN NEGOCIADO (1990 - 2016)

En millones de US$

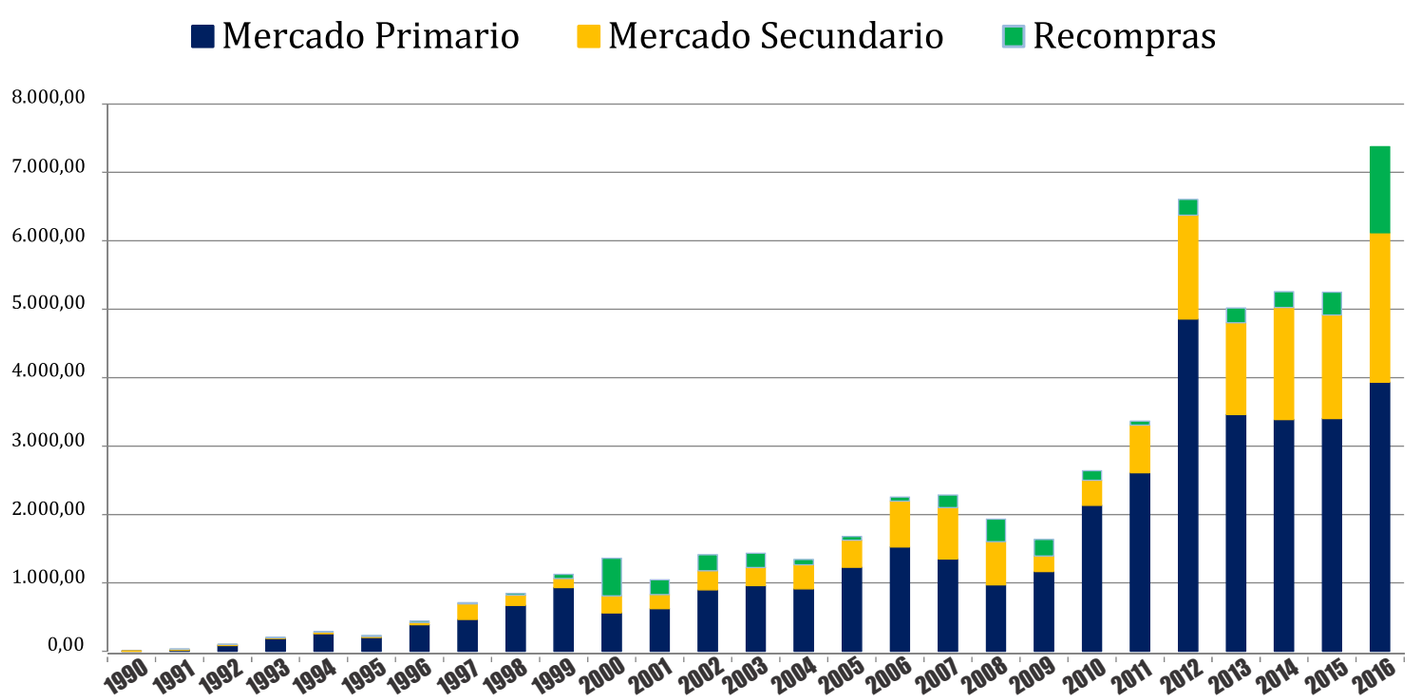

Fuente: Departamento de Desarrollo

Negociaciones por instrumentos en mercado primario 2016

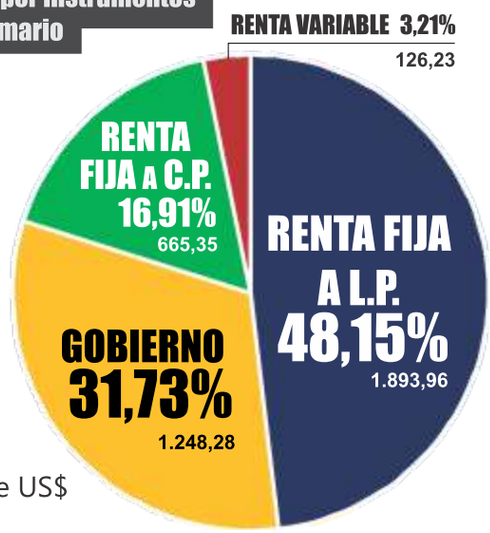

En millones de US$

Negociaciones por instrumentos en el mercado secundario 2016

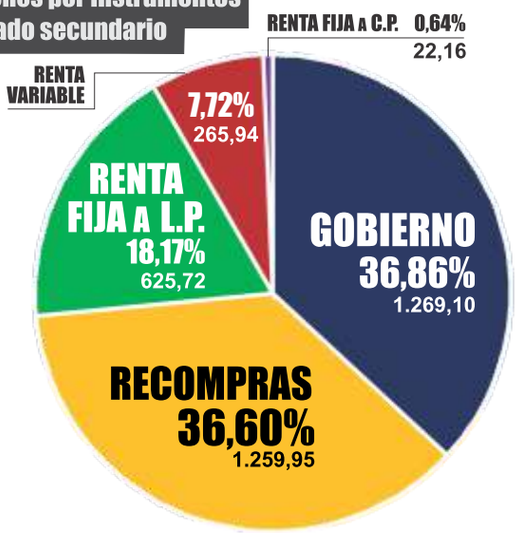

La participación del Gobierno en el mercado de valores local fue importante en el 2016. A través del Programa de Creadores de Mercado del Ministerio de Economía y Finanzas, se colocaron en mercado primario, USD1,248.2 millones en Bonos, Letras y Notas del Tesoro, representando 37.1% (USD337.9 millones) más que el año pasado.

El total negociado de estos instrumentos para el 2016 (mercado primario y secundario) fue de USD2,517.3 millones, un incremento de 73.8% con respecto al año anterior.

En tanto, Latin Clear mantuvo su ritmo de crecimiento anual y superó la barrera de USD20,000 millones en custodia al finalizar el año, con un total de USD20,350.1 millones en valores custodiados, un incremento del 12.8% en comparación al año 2015.

La composición de la custodia, por tipo de instrumento al 30 de diciembre de 2016 está liderizada Renta Fija en un 38.6%, seguido de Renta Variable 22.0%, Valores del Estado 25.2%, Fondos 12.6% y Documentos Negociables 1.6%.

Niveles de custodia (1997-2016)

En millones de US$

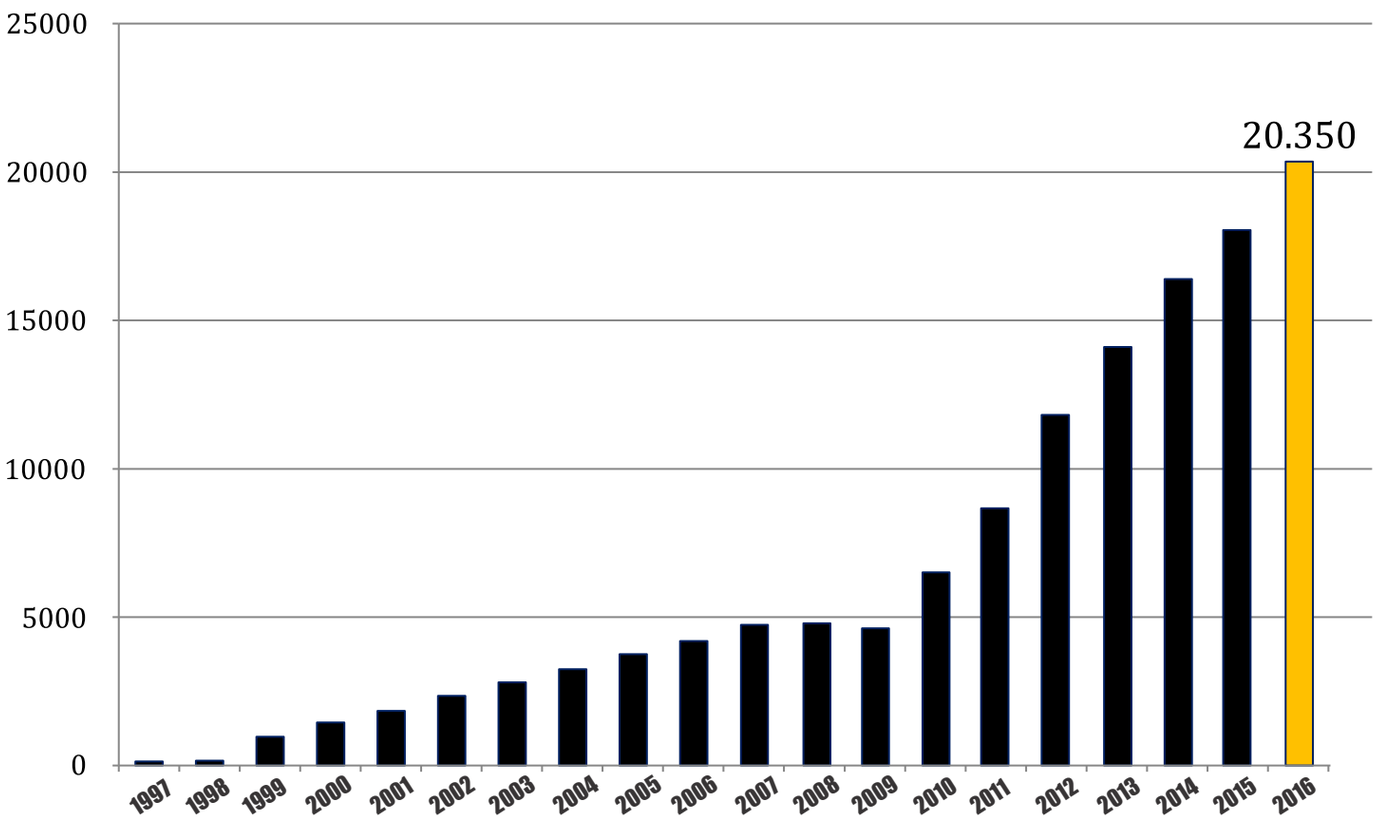

Fuente: Latin Clear

Integración Bursatil

Indice BVPA (enero 2006-diciembre 2016)

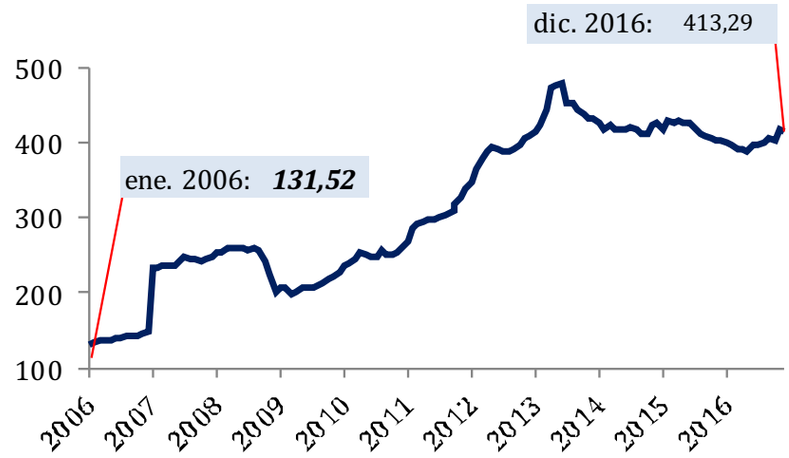

Fuente: Departamento de Desarrollo

Tras las adecuaciones en los marcos legales y normativos de cada país, hacia el final del 2015 se realizó la firma del convenio entre Bolsas, Depositarias y Superintendencias, lo cual dio paso a la coordinación de los aspectos finales de la integración de los mercados de valores de El Salvador y Panamá bajo el modelo de "operadores remotos", incluyendo aspectos operativos, de liquidación, información, comunicación, entre otros.

En el 2016 se realizaron pruebas de mecanismos de comunicación formal y de contingencia en los sistemas tecnológicos de negociación bursátil y capacitación a los potenciales integrantes del programa. A la fecha, nos encontramos en el proceso de aprobación de los Puestos de Bolsa, que se convertirán en operadores remotos en ambos mercados, por lo cual se prevé el inicio de operaciones y la ejecución de las primeras transacciones bajo este modelo a principios del 2017.

COMPOSICIÓN DE CUSTODIA SEGÚN TIPO DE INSTRUMENTO

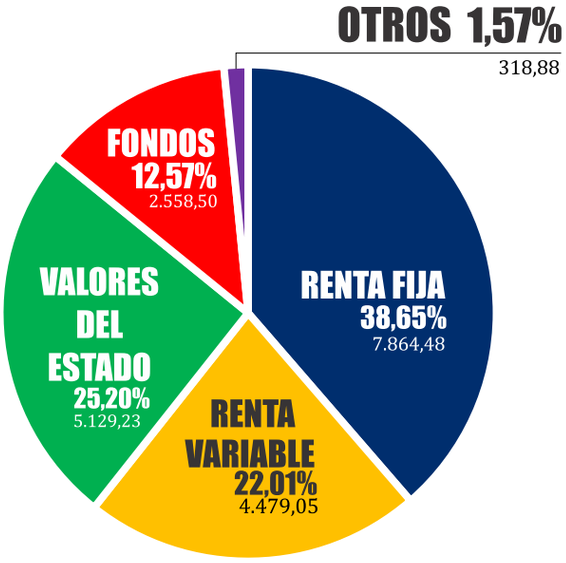

COMPOSICIÓN DE CUSTODIA 2016 SEGÚN TIPO DE REGIÓN

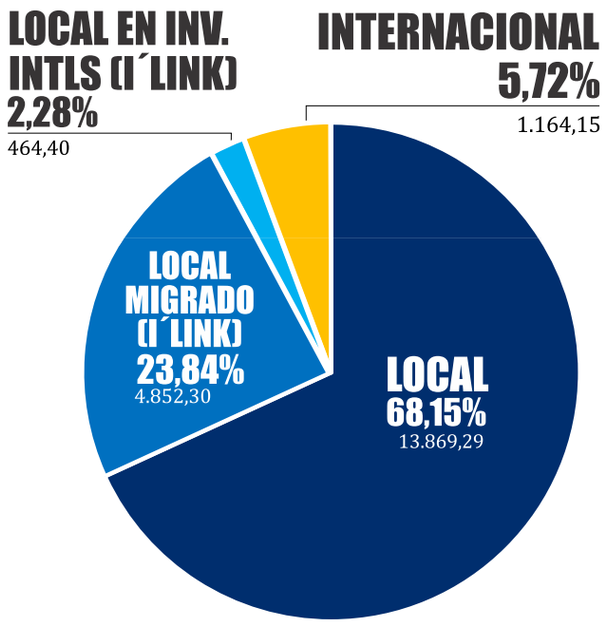

Regulaciones

En conjunto con la Superintendencia del Mercado de Valores se trabajó en la modificación de la Ley de Mercado de Valores para incorporar dos nuevas figuras, siendo éstas la Entidad de Contrapartida Central y los Proveedores de Infraestructura. Dichas figuras son relevantes para el desarrollo de los mercados de valores y el fortalecimiento de los Sistemas de Compensación y Liquidación sobre títulos valores e instrumentos financieros. Mediante Ley 66 de 9 de diciembre de 2016 se reformó el Texto Único de la Ley del Mercado de Valores incorporando las entidades antes indicadas.

Además, en aras de coadyuvar con el Ente Regulador en la revisión de la normativa relacionada al registro de las Ofertas Públicas de Valores, se sostuvieron reuniones con los diversos gremios del mercado (Cámara Panameña del Mercado de Capitales-CAPAMEC y la Cámara de Emisores de Panamá), a fin de recibir y analizar sus propuestas sobre la materia, las cuales fueron compartidas con la Superintendencia del Mercado de Valores.

Los Departamentos de Cumplimiento, Desarrollo y Mercadeo apoyaron en las capacitaciones educativas dictadas en el Órgano Judicial, gremios periodísticos y empresariales y a estudiantes de colegios y universidad del país y la región, en cuanto al funcionamiento del mercado de valores, como parte del aporte que efectúa la BVP y Latin Clear en difundir el conocimiento bursátil en la sociedad.

RANKING DE PUESTO | Compras y Ventas

Ranking de Puesto por Compras

No.	Puesto	Volumen En Millones de USD
1	BAC Valores (Panamá) Inc.	1,199,082
2	Citivalores, S.A.	1,048,063
3	BG Valores, S.A.	943,675
4	Prival Securities, Inc.	787,244
5	MMG Bank Corporation	749,812

Ranking de Puesto por Ventas

No.	Puesto	Volumen En Millones de USD
1	BAC Valores (Panamá) Inc.	1,146,423
2	BG Investment CO., Inc.	895,527
3	BG Valores, S.A.	835,557
4	Prival Securities, Inc.	796,324
5	MMG Bank Corporation	750,748

RANKING POR EMISIONES

EMISOR	Volumen USD (MM)	PUESTOS
BALBOA FUNDS 1513, INC. (1)	700.00	Balboa Securities, Corp.
AEROPUERTO INTERNACIONAL DE TOCUMEN, S.A.	625.00	BG Valores, S.A. / BG Investment Co., Inc.
ARROW CAPITAL CORP.	500.00	Global Valores, S.A.
GLOBAL BANK CORPORATION	250.00	Global Valores, S.A.
RETAIL CENTENARIO, S.A.	230.00	Global Valores, S.A.
DESARROLLOS COMERCIALES, S.A.	200.00	BG Valores, S.A. / BG Investment Co., Inc.
BAYPORT ENTERPRISES, S.A.	200.00	Securities Banistmo, S.A.
BANCO LA HIPOTECARIA, S.A.	100.00	BG Valores, S.A. .
PRIVAL BANK, S.A.	100.00	Prival Securities, Inc.
FONDO DE TITULARIZACION HENCORP VALORES ADMINISTRACION NACIONAL DE ACUEDUCTOS Y ALCANTARILLADOS CERO	96.00	Prival Securities, Inc.

AVISO LEGAL

Este documento, así como los datos, contenidos en el mismo, han sido elaborados por la Bolsa de Valore de Panamá, S.A. (en adelante "BVP"), con la finalidad de proporcionar al público inversionista información general a la fecha de emisión del informe y están sujetas a cambio sin previo aviso. BVP no asume compromiso alguno de comunicar dichos cambios ni de actualizar el contenido del presente documento.

Ni el presente documento, ni su contenido, constituyen una oferta, invitación o solicitud de compra o suscripción de valores o de otros instrumentos o de realización o cancelación de inversiones, ni pueden servir de base para ningún contrato, compromiso o decisión de ningún tipo.

El inversor que tenga acceso al presente documento debe ser consciente de que los valores, instrumento o inversiones a que el mismo se refiere pueden no ser adecuados para sus objetivos específicos de inversión, su posición financiera o su perfil de riesgo ya que no han sido tomados en consideración para la elaboración del presente informe, por lo que debe adoptar sus propias decisiones de inversión teniendo en cuenta dichas circunstancias y procurándose el asesoramiento especifico y especializado que pueda ser necesario. El contenido del presente documento se basa en informaciones disponibles al público, obtenidas de fuentes que se consideran fiables. BVP no asume responsabilidad alguna, que pudiera resultar del uso de este documento o de sus contenido.

La Bolsa de Valores de Panamá es una "Entidad Regulada y Supervisada por la Superintendencia de Mercado de Valores" y tiene Licencia para operar como Organización Autorregulada.